

PNBV

**GADM Pastaza**

Titular: Zúñiga Calderón, Edwin Oswaldo

Fecha del Reporte: 31/07/2019

### 1. Descripción General

---

### 2. Equipo Gerencial de la Organización

Nombre	Rol
Zúñiga Calderón, Edwin Oswaldo	Titular
Zúñiga Calderón, Edwin Oswaldo	Alcalde del cantón Pastaza

### 3. Resumen de la Situación actual

---

### 4. Problemas y Riesgos en la Organización

---

### 5. Objetivos, Indicadores y Estrategias

#### 1 Incrementar la cobertura y calidad de los servicios municipales en el cantón Pastaza

No.	Indicador	Estado	Avance al Período	Meta	Resultado del Período	Fecha de Inicio	Último Período Actualizado
1.4	Índice de Satisfacción Ciudadana con la Calidad de los Servicios Municipales	<input type="checkbox"/>	-	-	-	01/01/2015	-
1.5	Índice de Satisfacción Ciudadana con la Calidad de los Servicios Municipales	<input type="checkbox"/>	-	-	-	01/01/2017	-

No.	Estrategia	Objetivos Específicos Alineados	
		Directa	Matricial
1.1	Fortalecer la gestión de EMAPAST	4	0
1.2	Mejorar la autogestión y los servicios existentes	23	0
1.3	Implementar obras complementarias de agua potable, alcantarillado y energía eléctrica en la zona rural	3	0
1.4	Fortalecer la cooperación interinstitucional	4	0
1.5	Implementar Planes Sectoriales para los servicios municipales	3	0
1.6	Mejorar la movilidad urbana, el habitat y vivienda	5	0
1.7	Mejorar la infraestructura de atención a la ciudadanía	7	0

**2 Incrementar el desarrollo sustentable del territorio cantonal**

No.	Indicador	Estado	Avance al Período	Meta	Resultado del Período	Fecha de Inicio	Último Período Actualizado
2.2	Porcentaje de Construcciones que Cumplen con la Normativa		184.61 %	0.76	1.403	01/01/2015	Ene-Abr
2.3	Porcentaje de Población Beneficiada con Programas Municipales, Sociales, Culturales, Turísticos y Educativos		110.20 %	0.0686	0.0756	01/01/2015	Mayo
2.4	Porcentaje de Grupos de Atención Prioritaria Beneficiados con Programas Municipales, Sociales, Culturales, Turísticos y Educativos		110.20 %	0.0686	0.0756	01/01/2015	Mayo
2.6	Porcentaje de Cumplimiento de Proyectos de Infraestructura		-	-	-	01/01/2015	-


No.	Estrategia	Objetivos Específicos Alineados	
		Directa	Matricial
2.1	Implementar procesos de inclusión económica, ambiental, social, turística y cultural	7	0
2.2	Mejorar la calidad ambiental del cantón	3	0
2.3	Implementar planes de gestión de riesgos	2	0
2.4	Implementar programas y proyectos que mejoren la calidad de vida de los habitantes del cantón	8	0

**3 Incrementar la transparencia de la gestión municipal**

No.	Estrategia	Objetivos Específicos Alineados	
		Directa	Matricial
3.1	Fortalecer la participación ciudadana y el control social	3	0
3.2	Implantar metodologías para la rendición de cuentas	3	0
3.3	Mejorar la difusión de la gestión municipal	2	0
3.4	Implementar mecanismos de medición de la satisfacción ciudadana	3	0
3.5	Mejorar los sistemas de ejecución y control de la obra municipal	5	0

**4 Incrementar la eficiencia operacional en la municipalidad**

No.	Indicador	Estado	Avance al Período	Meta	Resultado del Período	Fecha de Inicio	Último Período Actualizado
4.6	Porcentaje de Recomendaciones de Auditoría con Acciones Correctivas		-	-	-	01/01/2015	-
4.7	Índice de Sustentabilidad de Servicios Municipales		143.14 %	1	1.4314	01/01/2015	Abril
4.8	Porcentaje de Procesos con Acciones de Mejora		-	-	-	01/01/2015	-
4.9	Porcentaje de Cumplimiento del Sistema de Control Interno Institucional		-	-	-	01/01/2015	-




No.	Indicador	Estado	Avance al Período	Meta	Resultado del Período	Fecha de Inicio	Último Período Actualizado
4.10	Porcentaje de Cumplimiento de Tiempos Promedios por Servicio y/o Trámite		16.32 %	13.552	2.2123	01/06/2015	Junio

No.	Estrategia	Objetivos Específicos Alineados	
		Directa	Matricial
4.1	Adoptar mejores prácticas en la planificación, administración de procesos, proyectos y Tecnologías de Información	8	0
4.2	Implementar una planificación y coordinación adecuada para el desarrollo de sistemas centralizados	2	0
4.3	Mejorar la normativa, la estructura institucional y los procesos internos	18	0

### 5 Incrementar el desarrollo del talento humano en la municipalidad

No.	Estrategia	Objetivos Específicos Alineados	
		Directa	Matricial
5.1	Administrar planificadamente el talento humano	1	0
5.2	Implementar un programa de capacitación al talento humano	1	0
5.3	Desarrollar estrategias de coordinación interdepartamentales	2	0

### 6 Incrementar la efectividad de la gestión financiera en la municipalidad

No.	Indicador	Estado	Avance al Período	Meta	Resultado del Período	Fecha de Inicio	Último Período Actualizado
6.1	Porcentaje de Cumplimiento del Presupuesto de Ingresos		-	-	-	01/01/2015	-
6.2	Porcentaje de Cumplimiento del Presupuesto de Egresos		-	-	-	01/01/2015	-
6.3	Porcentaje de Financiamiento del Presupuesto por Ingresos Propios		-	-	-	01/01/2015	-





No.	Estrategia	Objetivos Específicos Alineados	
		Directa	Matricial
6.4	Implementar contabilidad proyectizada	2	0
6.5	Fomentar la cooperación con Organismos Internacionales	1	0
6.6	Mejorar la recaudación y sustentabilidad operativa	7	0

### 6. Gasto por Unidad (2019)

Organización	Proyectos	Ppto. Aprobado Inicial	Ppto. Programado	Ppto. Devengado	Estimado a fin de año	Variación Proyectada (Programado - Estimado)
Administrativo	51	293,618.04	292,946.04	136,618.96	3,360.00	289,586.04

Organización	Proyectos	Ppto. Aprobado Inicial	Ppto. Programado	Ppto. Devengado	Estimado a fin de año	Variación Proyectada (Programado - Estimado)
<b>GADM Pastaza</b>	<b>51</b>	<b>293,618.04</b>	<b>292,946.04</b>	<b>136,618.96</b>	<b>3,360.00</b>	<b>289,586.04</b>
Avalúos y Catastros	1	0.00	0.00	21,804.16	0.00	0.00
<b>GADM Pastaza</b>	<b>1</b>	<b>0.00</b>	<b>0.00</b>	<b>21,804.16</b>	<b>0.00</b>	<b>0.00</b>
EMAPAST-EP	9	117,472.22	117,472.22	4,960,350.35	0.00	117,472.22
<b>GADM Pastaza</b>	<b>9</b>	<b>117,472.22</b>	<b>117,472.22</b>	<b>4,960,350.35</b>	<b>0.00</b>	<b>117,472.22</b>
Educación, Cultura y Deportes	5	110,040.00	110,040.00	56,728.00	0.00	110,040.00
<b>GADM Pastaza</b>	<b>5</b>	<b>110,040.00</b>	<b>110,040.00</b>	<b>56,728.00</b>	<b>0.00</b>	<b>110,040.00</b>
Nacionalidades y Desarrollo Local	39	181,866.12	181,866.12	243,388.28	0.00	181,866.12
<b>GADM Pastaza</b>	<b>39</b>	<b>181,866.12</b>	<b>181,866.12</b>	<b>243,388.28</b>	<b>0.00</b>	<b>181,866.12</b>
Obras Públicas	130	12,985,103.57	11,341,519.84	4,162,032.40	0.00	11,341,519.84
<b>GADM Pastaza</b>	<b>130</b>	<b>12,985,103.57</b>	<b>11,341,519.84</b>	<b>4,162,032.40</b>	<b>0.00</b>	<b>11,341,519.84</b>
Planificación Territorial	34	539,784.20	539,784.20	31,488.19	0.00	539,784.20
<b>GADM Pastaza</b>	<b>34</b>	<b>539,784.20</b>	<b>539,784.20</b>	<b>31,488.19</b>	<b>0.00</b>	<b>539,784.20</b>
Registro de la Propiedad	1	39,200.00	39,200.00	0.00	0.00	39,200.00
<b>GADM Pastaza</b>	<b>1</b>	<b>39,200.00</b>	<b>39,200.00</b>	<b>0.00</b>	<b>0.00</b>	<b>39,200.00</b>
Servicios Municipales y Sociales	21	519,579.06	155,745.54	64,198.35	0.00	155,745.54
<b>GADM Pastaza</b>	<b>21</b>	<b>519,579.06</b>	<b>155,745.54</b>	<b>64,198.35</b>	<b>0.00</b>	<b>155,745.54</b>
Turismo	14	13,149.00	13,149.00	3,450.72	0.00	13,149.00
<b>GADM Pastaza</b>	<b>14</b>	<b>13,149.00</b>	<b>13,149.00</b>	<b>3,450.72</b>	<b>0.00</b>	<b>13,149.00</b>
Unidad de Servicios Sociales	15	621,133.75	621,133.75	154,236.86	74,402.03	546,731.72
<b>GADM Pastaza</b>	<b>15</b>	<b>621,133.75</b>	<b>621,133.75</b>	<b>154,236.86</b>	<b>74,402.03</b>	<b>546,731.72</b>
<b>Total</b>	<b>320</b>	<b>15,420,945.96</b>	<b>13,412,856.71</b>	<b>9,834,296.27</b>	<b>77,762.03</b>	<b>13,335,094.68</b>

## 7. Resumen de Proyectos por Organización (2019): Vista por Desempeño

Organización	Proyectos	Proyectos en Riesgo	Hitos en Riesgo	Indicadores			
							
Administrativo	51	23	378	0	0	0	0
Avalúos y Catastros	1	1	5	0	0	0	0
EMAPAST-EP	9	6	88	0	0	0	0
Educación, Cultura y Deportes	5	2	47	0	0	0	0
Nacionalidades y Desarrollo Local	39	19	214	0	0	0	0
Obras Públicas	130	79	988	0	0	0	0
Planificación Territorial	34	11	372	0	0	0	0
Registro de la Propiedad	1	1	14	0	0	0	0
Servicios Municipales y Sociales	21	11	225	0	0	0	0
Turismo	14	6	65	0	0	0	0
Unidad de Servicios Sociales	15	9	44	0	0	0	0
<b>Total</b>	<b>320</b>	<b>168</b>	<b>2440</b>	<b>0</b>	<b>0</b>	<b>0</b>	<b>0</b>

## 8. Resumen de Proyectos por Fase (2019)

Organización	Anteproyecto	Definición	Planeación	Ejecución	Cierre	Completado	Congelado	Cancelado
Administrativo	0	3	21	23	3	1	0	0
<b>Administrativo</b>	<b>0</b>	<b>3</b>	<b>21</b>	<b>23</b>	<b>3</b>	<b>1</b>	<b>0</b>	<b>0</b>
Avalúos y Catastros	0	0	0	1	0	0	0	0
<b>Avalúos y Catastros</b>	<b>0</b>	<b>0</b>	<b>0</b>	<b>1</b>	<b>0</b>	<b>0</b>	<b>0</b>	<b>0</b>
EMAPAST-EP	0	0	2	7	0	0	0	0
<b>EMAPAST-EP</b>	<b>0</b>	<b>0</b>	<b>2</b>	<b>7</b>	<b>0</b>	<b>0</b>	<b>0</b>	<b>0</b>
Educación, Cultura y Deportes	0	0	1	2	2	0	0	0
<b>Educación, Cultura y Deportes</b>	<b>0</b>	<b>0</b>	<b>1</b>	<b>2</b>	<b>2</b>	<b>0</b>	<b>0</b>	<b>0</b>
Nacionalidades y Desarrollo Local	1	0	13	4	19	2	0	0
<b>Nacionalidades y Desarrollo Local</b>	<b>1</b>	<b>0</b>	<b>13</b>	<b>4</b>	<b>19</b>	<b>2</b>	<b>0</b>	<b>0</b>
Obras Públicas	7	1	41	36	44	1	0	0
<b>Obras Públicas</b>	<b>7</b>	<b>1</b>	<b>41</b>	<b>36</b>	<b>44</b>	<b>1</b>	<b>0</b>	<b>0</b>
Planificación Territorial	2	1	21	6	2	2	0	0
<b>Planificación Territorial</b>	<b>2</b>	<b>1</b>	<b>21</b>	<b>6</b>	<b>2</b>	<b>2</b>	<b>0</b>	<b>0</b>
Registro de la Propiedad	0	0	1	0	0	0	0	0
<b>Registro de la Propiedad</b>	<b>0</b>	<b>0</b>	<b>1</b>	<b>0</b>	<b>0</b>	<b>0</b>	<b>0</b>	<b>0</b>
Servicios Municipales y Sociales	5	0	5	4	5	1	0	1
<b>Servicios Municipales y Sociales</b>	<b>5</b>	<b>0</b>	<b>5</b>	<b>4</b>	<b>5</b>	<b>1</b>	<b>0</b>	<b>1</b>
Turismo	6	0	0	5	0	1	1	1
<b>Turismo</b>	<b>6</b>	<b>0</b>	<b>0</b>	<b>5</b>	<b>0</b>	<b>1</b>	<b>1</b>	<b>1</b>
Unidad de Servicios Sociales	0	0	2	6	5	2	0	0
<b>Unidad de Servicios Sociales</b>	<b>0</b>	<b>0</b>	<b>2</b>	<b>6</b>	<b>5</b>	<b>2</b>	<b>0</b>	<b>0</b>
<b>Total: 320</b>	<b>21</b>	<b>5</b>	<b>107</b>	<b>94</b>	<b>80</b>	<b>10</b>	<b>1</b>	<b>2</b>